

## ΦΥΛΛΟ ΕΡΓΑΣΙΑΣ ΓΙΑ ΤΗΝ ΠΛΑΤΦΟΡΜΑ e-me

Δημιουργός: Θωμαΐς Καρτσιώτου

<https://e-me.edu.gr/>

**e-portfolio**

### Γενικά χαρακτηριστικά

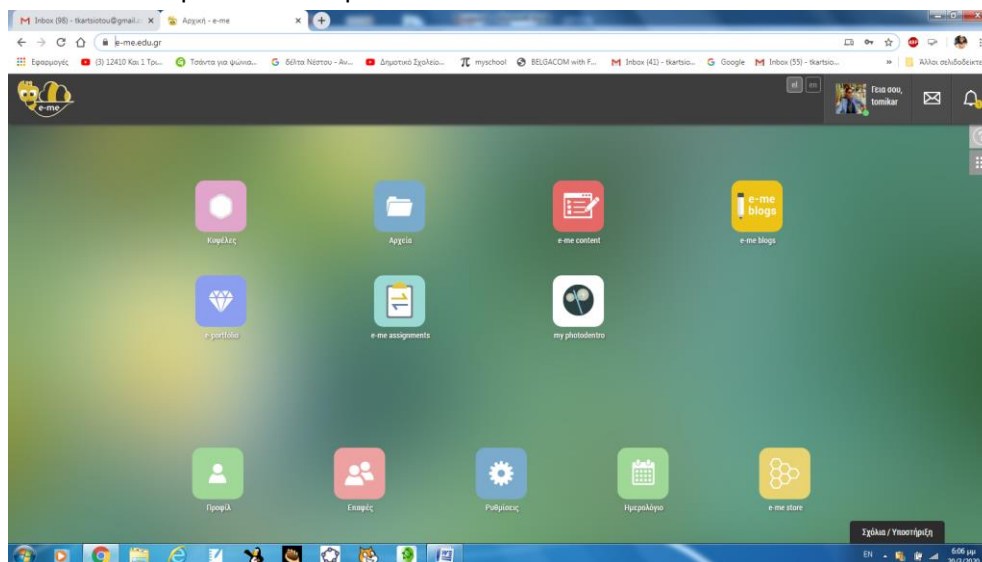
Το e-Portfolio είναι μια εφαρμογή συλλογής ψηφιακών αντικειμένων που αναδεικνύουν τη δουλειά σας ή τις εργασίες σας γύρω από κάποιο θέμα ή με βάση έναν συγκεκριμένο στόχο.

Στο e-Portfolio έχετε τη δυνατότητα να δημιουργήσετε δομές φακέλων και υποφακέλων μέσα στους οποίους μπορείτε να εισάγετε «Περιεχόμενο». Κατά τη δημιουργία ενός φακέλου στο e-portfolio, μπορείτε να εισάγετε ένα τίτλο και μία σχετική περιγραφή. Το «Περιεχόμενο» αποτελείται από ένα ή περισσότερα αρχεία (έγγραφα, εικόνες κτλ.) ή/και συνδέσμους. Κατά την εισαγωγή «Περιεχομένου» μπορείτε να προσθέσετε τα εξής στοιχεία:

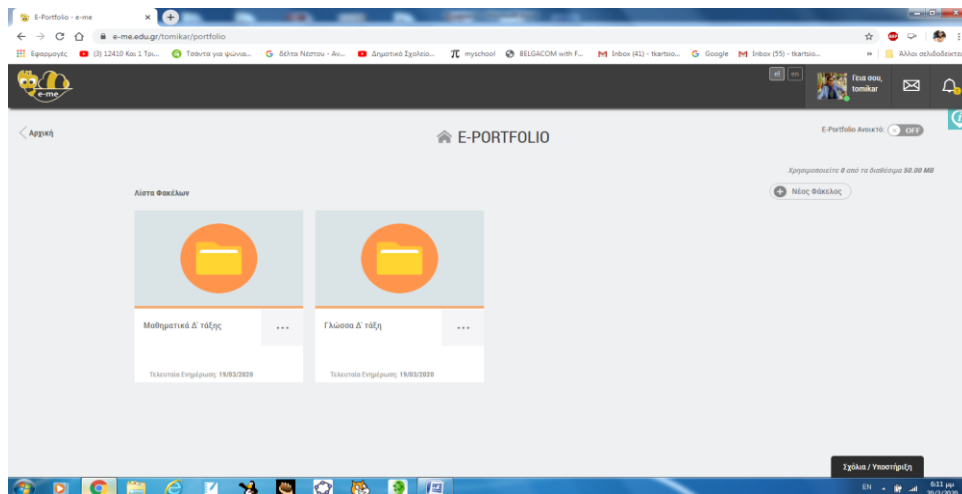
- Τίτλο
- Περιγραφή / Τεκμηρίωση επιλογής
- Αρχεία
- ΣΥΝΔΕΣΜΟΙ
- Ημερομηνία Δημιουργίας (από - έως)
- Ετικέτες
- Ορατό σε (Κανέναν – Στις επαφές – Σε όλους τους χρήστες της e-me)
- Σχολική Χρονιά

Στην αρχική σελίδα της εφαρμογής e-Portfolio μπορείτε να ορίσετε αν η προβολή του e-portfolio σας θα είναι ανοικτή για τους υπόλοιπους χρήστες της e-me και τις επαφές σας, ανάλογα πάντα με το επίπεδο δημοσιότητας που έχετε θέσει ανά περιεχόμενο (Όλοι / Επαφές / Κανένας). Εφόσον ορίσετε το e-portfolio σας ως κλειστό, αυτό θα υπερισχύσει οποιωνδήποτε επιμέρους επιλογών δημοσιότητας έχετε κάνει ανά περιεχόμενο.

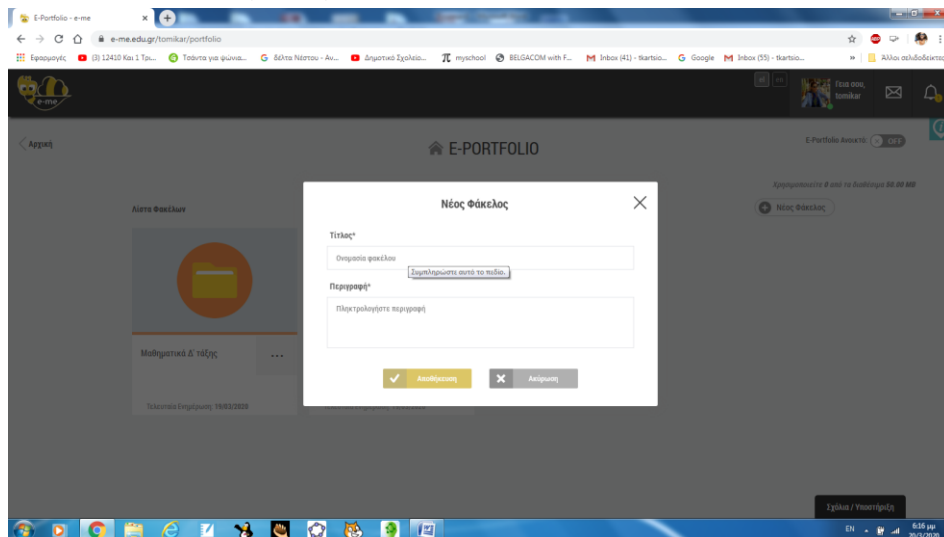
- Μπαίνουμε στην πλατφόρμα με τους κωδικούς μας από το sch.gr
- Κάνουμε κλικ στο e-portfolio



- Για να δημιουργήσω ένα μάθημα, πατώ πάνω στο Νέος Φάκελος



- Δίνω τίτλο και περιγραφή, για να δημιουργήσω τον Φάκελο του μαθήματος και πατώ αποθήκευση



- Μπαίνω στο φάκελο και δίνω τα παρακάτω στοιχεία, αν θέλω μπορώ δίπλα στην Επεξεργασία Περιεχομένου να βάλω μια φωτογραφία και πατώ αποθήκευση. Μπορώ να ανεβάσω αρχεία και να βάλω σύνδεσμο URL, που να οδηγεί σε κάποιο βιβλίο ή λογισμικό.

**Προσέξτε εκεί που λέει «Ορατό σε» και προσθέστε «Επαφές»**

The screenshot shows the 'Επεξεργασία Περιεχομένου' (Edit Content) form in the E-Portfolio application. The form is titled 'Επεξεργασία Περιεχομένου' and includes the following fields and options:

- Τίτλος \***: Ο μικρός Αισιόστης
- Περιγραφή / Τεκμηρίωση επιλογής \***: Βρείτε όποιο βιβλίο θέλετε, από τον σύνδεσμο που θα δείτε πιο κάτω και ακούστε το διαβάζοντας ταυτόχρονα. Έχετε μια βοήθεια
- Σχολική Χρονιά**: 2019 - 2020
- ΑΡΧΕΙΑ**: Σάρτε ή επιλέξτε αρχεία.
- ΣΥΝΔΕΣΜΟΙ**: [http://www.mikrosagnostis.gr/istoria\\_list.asp](http://www.mikrosagnostis.gr/istoria_list.asp)
- Ετικέτες**: Συμπληρώστε σχετικές ετικέτες (μέχρι 20 χαρακτήρες).
- Ορατό σε:** Επαφές
- Ημερομηνία Δημοσίευσης**: 20/03/2020

At the bottom of the form, there are two buttons: a green 'Αποθήκευση' (Save) button and a red 'Ακύρωση' (Cancel) button. The user's name 'Γεώργιος, tomikar' is visible in the top right corner of the application interface.

- Μετά την αποθήκευση μπαίνοντας στον Φάκελο «Γλώσσα Δ' τάξη» εμφανίζεται ο υποφάκελος «Ο μικρός Αναγνώστης», όπου στην περιγραφή δίνω οδηγίες σχετικά με το μάθημα

The screenshot shows a web browser window displaying an E-Portfolio page. The page title is 'E-PORTFOLIO'. Under the 'Γλώσσα Δ' τάξη' folder, there is a section titled 'Ο μικρός Αναγνώστης'. This section contains a description of the activity, a table with details, and a list of links.

<p>Περιγραφή / Τεκμηρίωση επιλογής:</p> <p>Βρείτε όποιο βιβλίο θέλετε, από τον σύνδεσμο που θα δείτε πιο κάτω και ακούστε το διαβάζοντας ταυτόχρονα.</p> <p>Εχετε μια βδομάδα</p> <p>Σχολική Χρονιά: 2019 - 2020</p> <p>Ημερομηνία Ανάρτησης: 20/03/2020</p> <p>Ημερομηνία Δημοσίευσης: 20/03/2020</p> <p>Ορατό σε: Επαφές</p>
--

ΣΥΝΔΕΣΜΟΙ

[http://www.mikrosanagnostis.gr/istoria\\_list.asp](http://www.mikrosanagnostis.gr/istoria_list.asp)

The screenshot shows the 'ΜΙΚΡΟΣ ΑΝΑΓΝΩΣΤΗΣ' website. The title is 'ΜΙΚΡΟΣ ΑΝΑΓΝΩΣΤΗΣ' and the subtitle is 'ΑΥΤΟ ΤΟ ΜΗΝΑ'. There is a list of book recommendations on the left side, each with a small image of the book cover. The recommendations are:

- ΠΕΝΣΕ ΚΑΙ ΧΡΕΜΑΤΑ
- ΒΡΕΣ ΕΝΑ ΒΙΒΛΙΟ
- ΒΡΕΣ ΜΙΑ ΒΙΒΛΙΟΦΙΛΗ
- ΝΑ ΣΩΣΩ ΜΙΑ ΙΣΤΟΡΙΑ
- ΕΞΕΡΧΩΝΤΑΣ ΕΝΑ ΘΕΜΑ
- ΠΟΥ ΘΑ ΠΑΜΕ ΣΑΒΒΑΤΑ

The main content area features a large text box with the following text:

Ο χιονάνθρωπος που δεν ήθελε να λιώσει

Ο Μάνος Κοντολύμνος μας αφηγείται ένα χειμερινό παραμύθι με τίτλο «Ο χιονάνθρωπος που δεν ήθελε να λιώσει» από τη συλλογή ΕΞ' ΦΙΛΩΝ και ένα δωρό. Εκδόσεις Πατάκη, 2007. Η εκκωφαντική είναι της Άλκας Κάλιγρις.

Το Μουντάκι και τα παραμύθια του Άντερσεν

Η ήρωας Κάρλα Καρβούνη ανακλύει τις Αγγελοειδικές αναγνώσεις του Μικρού Αναγνώστη με την ιστορία της Αγγελικής Βαρελά «Το Μουντάκι και τα παραμύθια του Άντερσεν». Εκδόσεις Μίνωας, 2002. Η εκκωφαντική είναι του Αντώνη Καραφράς.

Τίσις να καταβροχθίσετε ένα ομορφίνο τόξο

Ο ήρωας Χρήστος Σιανής μας διαβάζει από το βιβλίο

[http://www.mikrosanagnostis.gr/istoria\\_list.asp](http://www.mikrosanagnostis.gr/istoria_list.asp)